

[lancer]

Diner Sofa auf hohem Fuß.

[lancer] hat den unglaublichsten **Sitzkomfort**, den Sie je beim Speisen genießen durften. Das elegante Diner-Sofa ist mit edlen **Metallkufen** in verschiedenen Farben ausgestattet.



Bezug: Z75/36 camouflage



die
sofa
manufaktur®

Sessel



M
Einzelsessel

63/65/90/50

Stühle



MZ
Stuhl ohne Armlehnen
Freischwinger

50/61/96/53

Bänke ohne Rücken



G140
Bank ohne Rücken

143/56/53/53



G160
Bank ohne Rücken

163/56/53/53



G190
Bank ohne Rücken

193/56/53/53



G220
Bank ohne Rücken

223/56/53/53



G250
Bank ohne Rücken

253/56/53/53

Bänke



B140
Bank mit Rücken und
Seitenteilen

168/65/85/53



B160
Bank mit Rücken und
Seitenteilen

188/65/85/53



B190
Bank mit Rücken und
Seitenteilen

218/65/85/53



B220
Bank mit Rücken und
Seitenteilen

248/65/85/53



B250
Bank mit Rücken und
Seitenteilen

278/65/85/53



C140
Bank mit Rücken offener
Abschluss rechts und links

168/65/85/53



C160
Bank mit Rücken offener
Abschluss rechts und links

188/65/85/53



C190
Bank mit Rücken offener
Abschluss rechts und links

218/65/85/53



C220
Bank mit Rücken offener
Abschluss rechts und links

248/65/85/53



C250
Bank mit Rücken offener
Abschluss rechts und links

278/65/85/53

Freistehende Bänke rechts



C140R
Bank mit Rücken mit
Seitenteil offener Abschluss

168/65/85/53



C160R
Bank mit Rücken mit
Seitenteil offener Abschluss

188/65/85/53



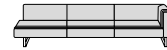
C190R
Bank mit Rücken mit
Seitenteil offener Abschluss

218/65/85/53



C220R
Bank mit Rücken mit
Seitenteil offener Abschluss

248/65/85/53



C250R
Bank mit Rücken mit
Seitenteil offener Abschluss

278/65/85/53



C140L
Bank mit Rücken mit
Seitenteil offener Abschluss

168/65/85/53



C160L
Bank mit Rücken mit
Seitenteil offener Abschluss

188/65/85/53



C190L
Bank mit Rücken mit
Seitenteil offener Abschluss

218/65/85/53



C220L
Bank mit Rücken mit
Seitenteil offener Abschluss

248/65/85/53



C250L
Bank mit Rücken mit
Seitenteil offener Abschluss

278/65/85/53

Bänke mit Seitenteil rechts



B140R
Bank mit Rücken mit
Seitenteil

154/65/85/53



B160R
Bank mit Rücken mit
Seitenteil

174/65/85/53



B190R
Bank mit Rücken mit
Seitenteil

204/65/85/53



B220R
Bank mit Rücken mit
Seitenteil

234/65/85/53



B250R
Bank mit Rücken mit
Seitenteil

264/65/85/53



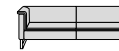
B140L
Bank mit Rücken mit
Seitenteil

154/65/85/53



B160L
Bank mit Rücken mit
Seitenteil

174/65/85/53



B190L
Bank mit Rücken mit
Seitenteil

204/65/85/53



B220L
Bank mit Rücken mit
Seitenteil

234/65/85/53



B250L
Bank mit Rücken mit
Seitenteil

264/65/85/53

Abschlusselemente rechts



Q140R
Anstellteil offener
Abschluss

154/65/85/53



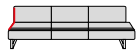
Q160R
Anstellteil offener
Abschluss

174/65/85/53



Q190R
Anstellteil offener
Abschluss

204/65/85/53



Q220R
Anstellteil offener
Abschluss

234/65/85/53



Q250R
Anstellteil offener
Abschluss

264/65/85/53



Q140L
Anstellteil offener
Abschluss

154/65/85/53



Q160L
Anstellteil offener
Abschluss

174/65/85/53



Q190L
Anstellteil offener
Abschluss

204/65/85/53



Q220L
Anstellteil offener
Abschluss

234/65/85/53



Q250L
Anstellteil offener
Abschluss

264/65/85/53

Abschlusselemente - Eckbänke rechts



E14RG
Eckbank offener Abschluss

65/168/85/53



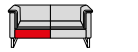
E16RG
Eckbank offener Abschluss

65/188/85/53



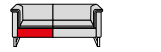
E19RG
Eckbank offener Abschluss

65/218/85/53



E140R
Eckbank mit Seitenteil

65/166/85/53



E160R
Eckbank mit Seitenteil

65/186/85/53



E190R
Eckbank mit Seitenteil

65/216/85/53

Abschlusselemente - Eckbänke links



E14LG
Eckbank offener Abschluss

65/168/85/53



E16LG
Eckbank offener Abschluss

65/188/85/53



E19LG
Eckbank offener Abschluss

65/218/85/53



E140L
Eckbank mit Seitenteil

65/166/85/53



E160L
Eckbank mit Seitenteil

65/186/85/53



E190L
Eckbank mit Seitenteil

65/216/85/53

Metallfarben für Füße

Einige Füße können in den Ausführungen Chrom glänzend, silber, bronze, anthrazit oder schwarz bestellt werden. Bitte geben Sie die gewünschte Optik bei Ihrer Bestellung mit an.

**Edles Fußgestell**

Das Fußgestell kann gegen Aufpreis in Massivholz in den Ausführungen Eiche geölt, white wash oder Nussbaum bestellt werden (Art.-Nr. = NU., El.).

**Sessel**

Der Sessel gehört bei diesem Modell zur Gruppe dazu und eignet sich aufgrund seiner schönen Optik auch wunderbar als Blickfangpunkt in Ihren Wohnräumen.

**Bestellhinweise****Gestellaufbau des Einzelsessels und des Stuhls:**

Der Einzelsessel und die Stühle besitzen einen anderen Gestellaufbau als die Gruppe. Daraus resultiert auch eine andere Sitzhärte. Der Sessel und der Stuhl haben keinen Federkern im Sitz. Der Polsteraufbau Sitz besteht aus ergo-PUR-Schaum und einem hochwertigen Gemisch aus Polyesterfasern und Schaumstoffstäbchen, in Kammern gefüllt. Der Polsteraufbau Rücken besteht aus ergo-PUR-Schaum.

Stellskizze:

Aufgrund der vielen Variationsmöglichkeiten senden Sie bitte eine Stellskizze mit. Die Anstellseiten haben wir im Typenplan bei einigen Elementen für Sie rot markiert.

Nahtbild:

Zier-, Kapp- oder Doppelnähte können in der Stoff- und Lederausführung unterschiedlich ausfallen. Herstellungsbedingt können in der Stoffausführung Nähte entfallen oder durch einfache Nähte ersetzt werden.

Alle angegebenen Maße sind ca.-Maße in cm.

Änderungen behalten wir uns vor. Die Maße sind in Breite/Tiefe/Höhe/Sitzhöhe angegeben. Die Maße für den Einzelsessel M beziehen sich auf den Fuß F 49. Das Freischwingerstell des Sessels MZ hat einen Überstand nach hinten von ca. 4 bis 5 cm.

Sitztiefe: ca. **45 cm**

Sitztiefe Sessel: ca. **43 cm**

Sitzhöhe Sessel mit Fuß F60 oder F84: ca. **52 cm**

Sitzhöhe Stühle: ca. **43 cm**, senkt sich beim Einsitzen etwas ab

Oberkante Armlehne Sessel: ca. **63 cm**

Oberkante Armlehne Sessel mit Fuß F60 oder F84: ca. **65 cm**

Sitztiefe Stühle: ca. **42 cm**

Bemaßung der Gruppenzusammenstellungen:

Bei diesem Modell ragt der Sitz der Eckbänke ca. 2 bis 3 cm in die Anstellseite. Daher ergeben sich andere Maße als durch reine Addition der Artikelmaße. Bitte beachten.

Besonders legere Polsterung:

Die Polsterung dieses Modells ist besonders leger verarbeitet, um ein bestimmtes optisches Erscheinungsbild zu erzeugen. Die hier angewandte besonders legere Polsterung zeichnet sich durch eine super weiche/softige Oberfläche aus.

Die Bezüge können bereits bei Auslieferung ein ausgeprägtes Wellenbild zeigen, das design- und konstruktionsbedingt gewollt ist und sich durch Gebrauch noch verstärken kann. Dies stellt keinen Qualitätsmangel dar, sondern ist eine modellbedingte Eigenschaft.

Hinweis zum Polsteraufbau:


Bei diesem Modell wurden im Sitz und Rücken Kammerkissen verarbeitet, welche mit einem hochwertigen Gemisch aus Polyesterfasern und Schaumstoffstäbchen gefüllt sind. Dies kann zur Abzeichnung der einzelnen Kammern führen und ist eine warentypische Eigenschaft.

Bestell-Checkliste

- Bezug
- Fußausführung
- Metallfarbe für Füße
- Stellskizze

Der Gestellaufbau des Polstermöbels

- 1. Gestell** – Sitz: Metallkonstruktion;
Rücken: Buche-Holzkonstruktion
 - 2. Unterfederung Sitz** mit dauerelastischen Wellenfedern
 - 3. Polsteraufbau Sitz** – in ergo-PUR-Schaum eingearbeiteter Federkern mit Diolenabdeckung, hochwertiges Gemisch aus Polyesterfasern und Schaumstoffstäbchen
 - 4. Unterfederung Rücken** durch flexible Polstergurte
 - 5. Polsteraufbau Rücken** aus ergo-PUR-Schaum mit Diolenabdeckung und hochwertigem Gemisch aus Polyesterfasern und Schaumstoffstäbchen, in Kammern gefüllt
- ACHTUNG!** Der Einzelsessel und der Stuhl haben einen anderen Gestellaufbau und keinen Federkern - siehe Bestellhinweise.



Das Design des hier abgebildeten Querschnitts entspricht nicht dem Modell dieses Katalogblattes.

Polstermöbel aus Leidenschaft.

Ihr Modell ist das Werk deutscher Designer- und Ingenieurskunst. 70 Jahre Erfahrung stehen bei der **sofamanufaktur** für handwerkliches Können, richtungsweisende Ideen, ansprechendes Design und Know-how aus Deutschland. Das Ergebnis ist ein Polstermöbel mit garantiert erstklassigem Komfort und Liebe zum Detail. Bei der Auswahl der verwendeten Materialien achten wir auf Nachhaltigkeit und Ressourcenschonung.



Das RAL-Gütezeichen für Möbel steht für die Sicherheit, dass es sich um ein gesundes Möbelstück mit zuverlässig guter Qualität sowie formschönem Design handelt. Die Deutsche Gütegemeinschaft Möbel sorgt mit zahlreichen Tests dafür. Kontrollen sichern das Prüfsystem zusätzlich ab.



Höchste europäische Auszeichnung für systematisches Umweltmanagement im Unternehmen. Verbesserung der Umweltschutzleistungen.

Füße



Metallkufe versch. Metallf.

F Q7



Holzgestell Eiche geölt P58
Mehrpreis

F Q8



Holzgestell Eiche white wash P60
Mehrpreis

F Q8



Holzgestell Nussbaum P57
Mehrpreis

F Q9



Freischwingergestell versch. Metallf.

F H9



Alufuß glänzend white P60

F 49



Kunststoff-Doppelrolle (2 cm höher)

F 60



Parkettrolle (2 cm höher)

F 84

Metallfarben:

Einige Metallfüße sind in verschiedenen Metallfarben lieferbar. Bitte geben Sie die gewünschte Farbe bei Bestellung mit an.

Pulverbeschichtung:

Die Farben silber M21, bronze M56, anthrazit M95 und schwarz M99 sind Pulverbeschichtungen.

Füße für Sessel/Stühle:

Der Einzelsessel M ist ausschließlich mit dem Metallfuß F49 und den Rollen F60 oder F84 erhältlich. Die Rollen F60 und F84 sind 2 cm höher, dadurch ändert sich die Sitzhöhe auf ca. 52 cm.

Der Stuhl MZ ist ausschließlich mit dem Freischwingergestell

FH9 in verschiedenen Metallfarben (ohne Aufpreis) erhältlich.

Farbabweichungen:

Die Struktur vom Naturmaterial Holz ist von Lieferung zu Lieferung sehr unterschiedlich. Lieferungen nach Farbmuster sind daher grundsätzlich von Reklamationen und Umtausch ausgeschlossen. Wir bemühen uns um eine bestmögliche Übereinstimmung.

Mögliche Metallfarben



Chrom glzd.
M20



silber
M21



bronze
M56



anthrazit
M95



schwarz
M99

lancer - Wohnbeispiele



Bezug: Z62/54 zartbitter



Bezug: Z75/36 camouflage



Bezug: Z84/51 muskat