

[lounger]

Nicht nur für Tagträumer.

Dieses ausgeklügelte **Liegensystem** lässt einfach keine Wünsche offen. Hier wählen Sie aus verschiedenen Untergestellen, unterschiedlichsten Funktionen sowie Komfort-Breiten. Die Traum-Liege zeigt sich äußerst **flexibel** und revolutioniert Ihren Sitz-/Liegekomfort.



Bezug: Z73/11 ruby red



Liegen



K65

Liege mit flexibler Kopfstütze



K75

Liege mit flexibler Kopfstütze



K85

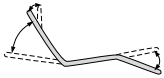
Liege mit flexibler Kopfstütze



K95

Liege mit flexibler Kopfstütze

Zubehör



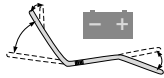
F2

manuelle Funktion



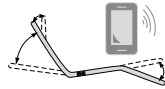
F3

Doppelmotor



F3+

Doppelmotor mit Akku
nicht möglich mit FAPP, SH,
USB



FAPP

App-Steuerung für Motor
nicht möglich mit F2 und
F3+



SDR

Steckseitenteil drehbar,
außen rechts

11/46/11/0



SDL

Steckseitenteil drehbar,
außen links

11/46/11/0



USB

USB-Ladeanschluss nicht
möglich mit F2 und F3+

Gestelle



B1

Schaukelgestell



B2

Freischwinger



B3

Metallkufe



B4

Metallkufe Ellipsenform

Flexible Kopfstütze

Alle Liegen sind serienmäßig mit einer Kopfstützenverstellung mit Rasterfunktion ausgestattet.

**Flexible Liege**

Gegen Aufpreis können Fußteil und Rücken per Rasterfunktion verstellt werden. Art.-Nr. = F2. Gegen Aufpreis ist die Verstellung auch stufenlos per Doppelmotor (Art.-Nr. = F3) und per Doppelmotor mit Akku (Art.-Nr. = F3+) möglich.

Zubehör

Gegen Aufpreis ist die motorische Verstellung F3 der Liege auch per App-Steuerung FAPP möglich. Weiteres Zubehör wie der USB-Anschluss rundet Ihre persönliche Liege ab. Siehe Bestellhinweise.

**Verschiedene Gestelle**

Wählen Sie aus 4 verschiedenen Gestellen - Schaukelgestell (Art.-Nr. = B1), Freischwingergestell (Art.-Nr. = B2), Metallkufe (Art.-Nr. = B3) und ellipsenförmige Metallkufe (Art.-Nr. = B4).

Unterschiedliche Optik

Der Gestellrahmen der Liege ist in der manuellen Ausführung schmaler als in Verbindung mit den motorischen Funktionen. Siehe Bestellhinweise.

**Bestellhinweise****Belastbarkeit:**

Diese Liege ist **nicht** zur Nutzung von zwei Personen vorgesehen. Eine maximale Belastbarkeit von bis zu 120 kg ist gewährleistet.

Motorische Verstellung mit Akku:

Bei der motorischen Verstellung per Doppelmotor mit Akku ist darauf zu achten, dass der Akku alle 4 bis 6 Wochen vollständig aufgeladen werden muss, auch wenn die Funktion nicht regelmäßig genutzt wurde.

App-Steuerung:

Optional ist die motorische Neigung der verschiedenen Teile auch per App-Steuerung möglich (Art.-Nr. = F APP). Die zugehörige Smartphone-App finden Sie in den Stores unter dem Namen "limoss Remote". Die App-Steuerung FAPP ist aus technischen Gründen nicht möglich in Verbindung mit der motorischen Verstellung mit Doppelmotor und Akku F3+.

Zubehör USB-Anschluss:

USB-Anschluss ist nur möglich in Verbindung mit der Funktion Doppelmotor F3. Beim USB-Anschluss beträgt die Ausgangsleistung 5V/2,1 A. Diese ist ausreichend, um alle gängigen Endgeräte, einschließlich Tablet-PC, zu laden.

Nahtbild:

Zier-, Kapp- oder Doppelnähte können in der Stoff- und Lederausführung unterschiedlich ausfallen. Herstellungsbedingt können in der Stoffausführung Nähte entfallen oder durch einfache Nähte ersetzt werden.

Alle angegebenen Maße sind ca.-Maße in cm.

Änderungen behalten wir uns vor. Die Maße sind in Breite/Tiefe/Höhe/Sitzhöhe angegeben. Bei den Maßen handelt es sich um Maximalmaße, um die Mindeststellfläche darzustellen. Die Maße können bei den Liegen

leicht variieren, aufgrund der mit Reißverschluss angehängten Kissenauflage.

Achtung! Aufgrund ihrer warentypischen Waffeloptik ist diese Liege beim Einsitzen im mittleren Bereich etwas breiter als im Kopf- und Fußbereich. Daraus könnten Abweichungen in der Breite der Liege resultieren. Dies stellt keinen Reklamationsgrund dar.

Kontrastfaden:

Dieses Modell ist in einigen Leder- und Stofffarben auf Wunsch ohne Aufpreis mit farblich abgesetztem Kontrastfaden lieferbar. Die festgelegten Farben finden Sie auf dem Deckblatt der einzelnen Lederqualitäten in unserem Stoff-/Lederwagen. Bitte geben Sie immer die Kontrastfadennummer an, da sonst Ton in Ton geliefert wird.

Steckseitenteile:

Das Steckseitenteil SDR kann vorstehend rechts als drehbare Armlehne an der Liege eingesteckt werden. Das Steckseitenteil SDL kann vorstehend links eingesteckt werden.

Hinweis:

Wenn das Schaukeluntergestell B1 bestellt wird, können aus technischen Gründen die Funktionen F2, F3 und F3+ nicht hinzubestellt werden.

Wird die manuelle oder feste Ausführung bestellt, ist der Gestellrahmen schmal mit Halbbrundprofil. Werden die Funktionen Doppelmotor und Doppelmotor mit Akku bestellt, ist der Gestellrahmen aus technischen Gründen (Einbauschalter für den Motor) breit.

Besonders legere Polsterung:

Die Polsterung dieses Modells ist besonders leger verarbeitet, um ein bestimmtes optisches Erscheinungsbild zu erzeugen. Die hier angewandte besonders legere

Polsterung zeichnet sich durch eine super weiche/softige Oberfläche aus.

Die Bezüge können bereits bei Auslieferung ein ausgeprägtes Wellenbild zeigen, das design- und konstruktionsbedingt gewollt ist und sich durch Gebrauch noch verstärken kann. Dies stellt keinen Qualitätsmangel dar, sondern ist eine modellbedingte Eigenschaft.

Hinweis zum Polsteraufbau:

Bei diesem Modell wurden im Sitz und Rücken Kammerkissen verarbeitet, welche mit einem hochwertigen Gemisch aus Polyesterfasern und Schaumstoffstäbchen gefüllt sind. Dies kann zur Abzeichnung der einzelnen Kammern führen und ist eine warentypische Eigenschaft.

Bestell-Checkliste

- Bezug
- Gestellausführung
- Liegefunktion manuell (Aufpreis)
- Liegefunktion motorisch (Aufpreis)
- Liegefunktion motorisch mit Akku (Aufpreis)
- Kontrastfaden
- App-Steuerung für F3
- Steckteile
- USB-Anschluss

Der Gestellaufbau des Polstermöbels

1. **Gestell** – Metallrohrkonstruktion
2. **Unterfederung Sitz** durch flexible Polstergurte bzw. dauerelastische Wellenfedern und **ergoPUR**-Schaum (nur bei Schaukelliege)
3. **Polsteraufbau Sitz** mit Inlett-Kissen
4. **Unterfederung Rücken** durch flexible Polstergurte bzw. dauerelastische Wellenfedern und **ergoPUR**-Schaum (nur bei Schaukelliege)
5. **Polsteraufbau Rücken** mit Inlett-Kissen



Das Design des hier abgebildeten Querschnitts entspricht nicht dem Modell dieses Katalogblattes.

Polstermöbel aus Leidenschaft.

Ihr Modell ist das Werk deutscher Designer- und Ingenieurskunst. 70 Jahre Erfahrung stehen bei der **sofamanufaktur** für handwerkliches Können, richtungsweisende Ideen, ansprechendes Design und Know-how aus Deutschland. Das Ergebnis ist ein Polstermöbel mit garantiert erstklassigem Komfort und Liebe zum Detail. Bei der Auswahl der verwendeten Materialien achten wir auf Nachhaltigkeit und Ressourcenschonung.



Das RAL-Gütezeichen für Möbel steht für die Sicherheit, dass es sich um ein gesundes Möbelstück mit zuverlässig guter Qualität sowie formschönem Design handelt. Die Deutsche Gütegemeinschaft Möbel sorgt mit zahlreichen Tests dafür. Kontrollen sichern das Prüfsystem zusätzlich ab.



Höchste europäische Auszeichnung für systematisches Umweltmanagement im Unternehmen. Verbesserung der Umweltschutzleistungen.

Gestelle



Schaukelgestell
Chrom glänzend
- **B1**
F 8V

Schaukelgestell
matt - **B1**
F 8W

Freischwingergestell
Chrom glänzend
- **B2**
F 01

Freischwingergestell
Chromoptik matt
- **B2**
F 02

Metallkufe Chrom
glänzend - **B3**
F 2W

Metallkufe matt
- **B3**
F 2V





Metallkufe Ellipse
Chrom glänzend
- **B4**
F H7

Metallkufe Ellipse
matt - **B4**
F H8

lounger - Wohnbeispiele

Maße 47002

Breiten: K 65 = 65 cm / K 75 = 75 cm / K 85 = 85 cm / K 95 = 95 cm

B1 Schaukelliege	B2 Freischwinger	B3 Metallkufe	B4 Metallkufe Ellipse
			
T: 169 cm H: 85 cm SH: 34 cm	T: 170 cm H: 91 cm SH: 44 cm	T: 170 cm H: 91 cm SH: 44 cm	T: 170 cm H: 91 cm SH: 44 cm
	B2 + F2	B3 + F2	B4 + F2
	T: 198 cm H: 91 cm SH: 44 cm	T: 198 cm H: 91 cm SH: 44 cm	T: 198 cm H: 91 cm SH: 44 cm
	B2 + F3 + F3*	B3 + F3 + F3*	B4 + F3 + F3*
	T: 190 cm H: 110 cm SH: 48 cm	T: 190 cm H: 110 cm SH: 48 cm	T: 190 cm H: 110 cm SH: 48 cm

T = Tiefe, H = Höhe,
SH = Sitzhöhe.
Ca.-Maße in cm,
Maximalmaße inkl.
Funktion. Änderun-
gen vorbehalten.



Bezug: Z73/11 ruby red, Schaukelgestell Chrom glänzend B1